









Die speziell auf den Rondamat 1000 entwickelten Schleifscheiben sind als CBN- oder Diamantschleifscheiben erhältlich. Hierbei wird unterschieden, ob Profilmesser, gerade Messer oder Profilmesser mit einer hohen Zähnezahl geschliffen werden.

VORTEILE

- 10 mm nutzbarer Schleifbelag 
- Längere Nutzbarkeit**
- Verwindungsfreier Stahlgrundkörper 
- Höhere Präzession**
- Zustellung 1mm pro Hub möglich 
- Schnelleres Schleifen**
- Geringste Unwucht - Höchste Rundlaufgenauigkeit 
- Besseres Schleifergebnis**
- Abrichtservice vom Profi 
- Nachhaltigkeit durch längere Standzeiten**
- Direkte Einsendung zu WEINIG**



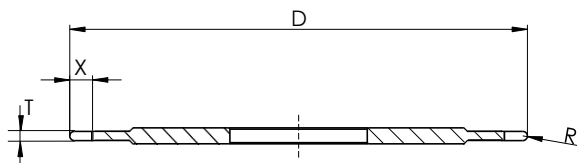
EXPERTENMEINUNG

Dank unserer schnittfreudigen Bindungssystemen sind Zustellungen bis zu 1mm möglich. Durch den verwindungsfreien Stahlgrundkörper ist der seitliche Schnittdruck kein Problem.“

Kuno Zwerger
TrainingCenter Werkzeugschleifmaschinen und Werkzeuge

**VON PROFIS
FÜR PROFIS**

PROFISCHLEIFSCHEIBEN FÜR DEN RONDAMAT 1000



CBN-Schleifscheiben für Profilmesser

Artikel Nr.	D	X	T	R	Korngröße	Körnung
10078679	200	10	6	3	B151	Grob
10078680	200	10	4	2	B151	Grob
10106991	200	10	3	1,5	B151	Grob
10078681	200	10	2	1	B46	Fein
10121403	200	10	1	0,5	B46	Fein

Diamant-Schleifscheiben für Profilmesser

Artikel Nr.	D	X	T	R	Korngröße	Körnung
10106992	200	10	6	3	D64	Fein
10106993	200	10	4	2	D64	Fein
10106994	200	10	3	1,5	D64	Fein
10106995	200	10	2	1	D64	Fein

CBN-Schleifscheiben für Profilmesser mit hoher Zähnezahl

Artikel Nr.	D	X	T	R	Korngröße	Körnung
10115037	150	10	6	3	B151	Grob
10115036	150	10	4	2	B151	Grob
10115035	150	10	3	1,5	B151	Grob
10115034	150	10	2	1	B46	Fein

Diamant-/ CBN-Schleifscheiben für gerade Profilmesser

Artikel Nr.	D	X	Korngröße	Körnung
10135993	200	10	B151	Grob
10135994	200	10	D46	Fein
10135995	200	10	D64	Fein
10106997	150	10	B151	Grob
10106998	150	10	B46	Fein
10106996	150	10	D64	Fein

